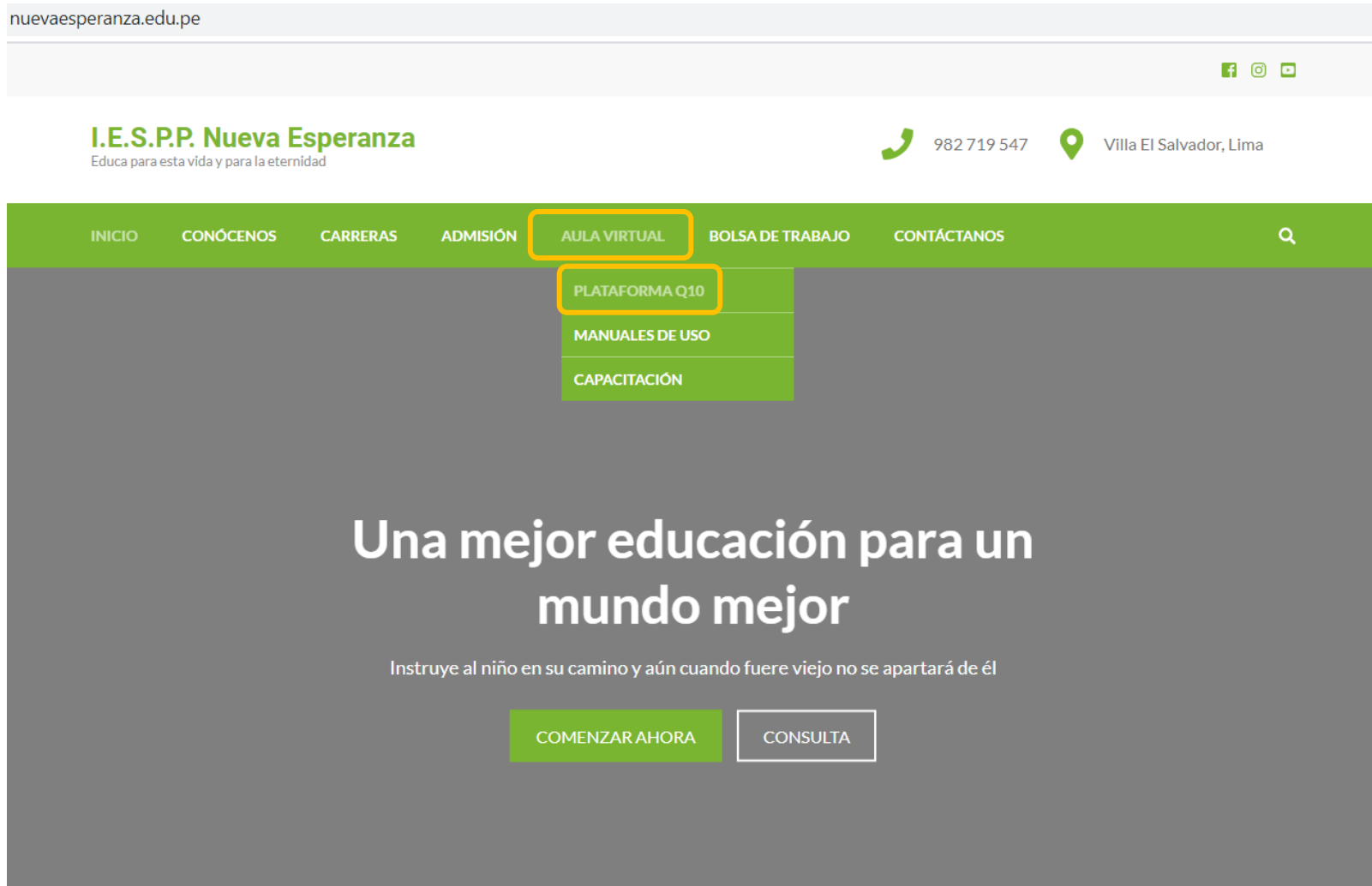




# **MANUAL DE INGRESO PLATAFORMA Q10 EXAMEN DE ADMISION 2021 - I**

1. Ingresamos a la pagina web del Pedagógico “Nueva Esperanza” : [www.nuevaesperanza.edu.pe](http://www.nuevaesperanza.edu.pe) seleccionamos AULA VIRTUAL / PLATAFORMA Q10



The screenshot shows the website for I.E.S.P.P. Nueva Esperanza. The browser address bar displays "nuevaesperanza.edu.pe". The header includes the school's name, logo, and contact information: phone number 982 719 547 and address Villa El Salvador, Lima. A green navigation bar contains the following menu items: INICIO, CONÓCENOS, CARRERAS, ADMISIÓN, AULA VIRTUAL, BOLSA DE TRABAJO, and CONTÁCTANOS. A search icon is located on the right side of the navigation bar. A dropdown menu is open under "AULA VIRTUAL", listing "PLATAFORMA Q10", "MANUALES DE USO", and "CAPACITACIÓN". The main content area features a large heading "Una mejor educación para un mundo mejor" and a subheading "Instruye al niño en su camino y aún cuando fuere viejo no se apartará de él". At the bottom, there are two buttons: "COMENZAR AHORA" (highlighted in green) and "CONSULTA" (white with a green border).

3. Una vez cargue la pagina de la plataforma Q10, tenemos que iniciar sesión

Bienvenido a  
**ISPP NUEVA ESPERANZA**

**Dinámico**  
Únete a nuestra emocionante comunidad en línea de instituciones que promueven la Educación en Perú, a través de nuestras soluciones de información.

**Productivo**  
Disfruta de los servicios de nuestras aplicaciones en internet, con el propósito de potencializar sus procesos administrativos, académicos y de educación virtual.

**Social**  
Nuestras herramientas se fortalecen constantemente para ofrecerle una grata y confiable experiencia. ¡Prestigio y Productividad para su Institución!

**Ingresar a tu cuenta**

Nombre de usuario

Contraseña

Recordarme?

**Ingresar**

[¿Olvidaste tu contraseña?](#)

[¿Necesitas ayuda para iniciar sesión?](#)

Ingresamos nuestro DNI

Ingresamos la contraseña

Le damos al botón ingresar

4. En la pantalla de la plataforma del Q10, tenemos que realizar dos acciones:

- Ingresar al ZOOM
- Ingresar al aula virtual del examen

5. Para ingresar al ZOOM tenemos que ingresar al modulo Académico / Educación / Aulas Virtuales

The image shows a browser window with the URL `site4.q10.com`. The main navigation bar is green and contains the following items: a logo on the left, 'Institucional', 'Académico', and 'Estado de Cuenta'. The user's name 'NANCY' is displayed on the right. Below the navigation bar, a white box contains the text 'Bienvenido Estudiante.'. An orange arrow points from the 'Académico' menu item to a detailed view of the 'Académico' dropdown menu. This menu lists 'Horarios', 'Prematrículas', and 'Educación Virtual'. The 'Educación Virtual' item is expanded to show a sub-menu with 'Cursos Virtuales' and 'Aulas Virtuales', where 'Aulas Virtuales' is highlighted with a yellow border. To the right of the main content, there is a vertical sidebar with the Q10 logo, the text 'Software de Gestión académica, administrativa y de Educación Virtual', a '100% WEB' badge, and a vertical list of categories: 'Educación para el Trabajo', 'Universidades', and 'Colegios'. At the bottom of the sidebar, there is an illustration of hands interacting with a tablet. The footer of the page contains the text '© Q10 2021'.

## 6. Damos clic en Inicial Clase

site4.q10.com/AulasVirtuales

Institucional Académico Estado de Cuenta

Madeley

### Examen de Admisión 2021-1

Próxima Clase

Docente: David Castro

Curso: EXAMEN DE ADMISION 2021-1

Inicia: domingo, 04 abril 2021 07:00 a.m.

Duración: 600 Minutos

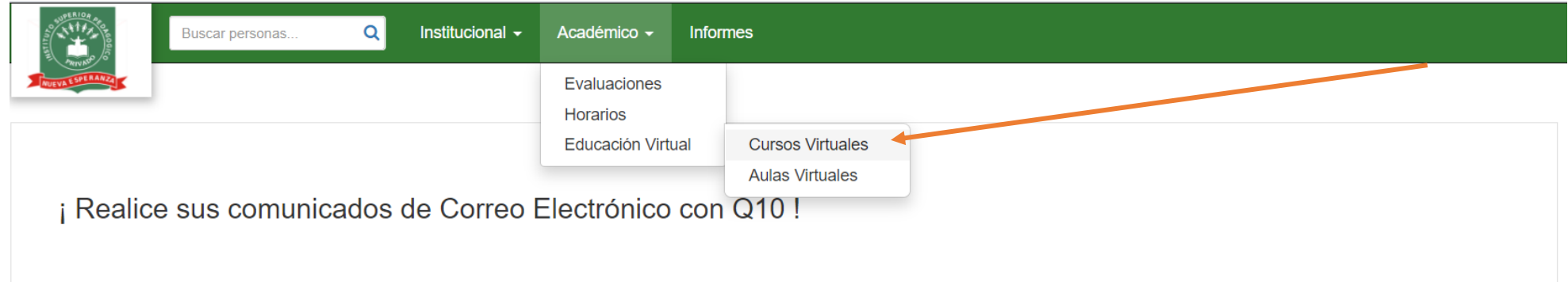
Esperando que el docente inicie la clase.

Próximas Clases Clases Anteriores Clases Grabadas

No hay registros

Tendremos que dar Iniciar Clase y el ZOOM se abrirá

7. Para ingresar al examen de conocimiento tenemos que ingresar a Académico / Educación Virtual / Cursos Virtuales (Si luego de abrir el zoom se cierra la plataforma Q10, volvemos a ingresar a la plataforma)



¡ Realice sus comunicados de Correo Electrónico con Q10 !

#### Integrado en la Solución Q10.

Se podrán crear mensajes con la información deseada, luego seleccionar los destinatarios (clientes potenciales, estudiantes, docentes o personal administrativo) y el mensaje les será enviado automáticamente a sus correos electrónicos.

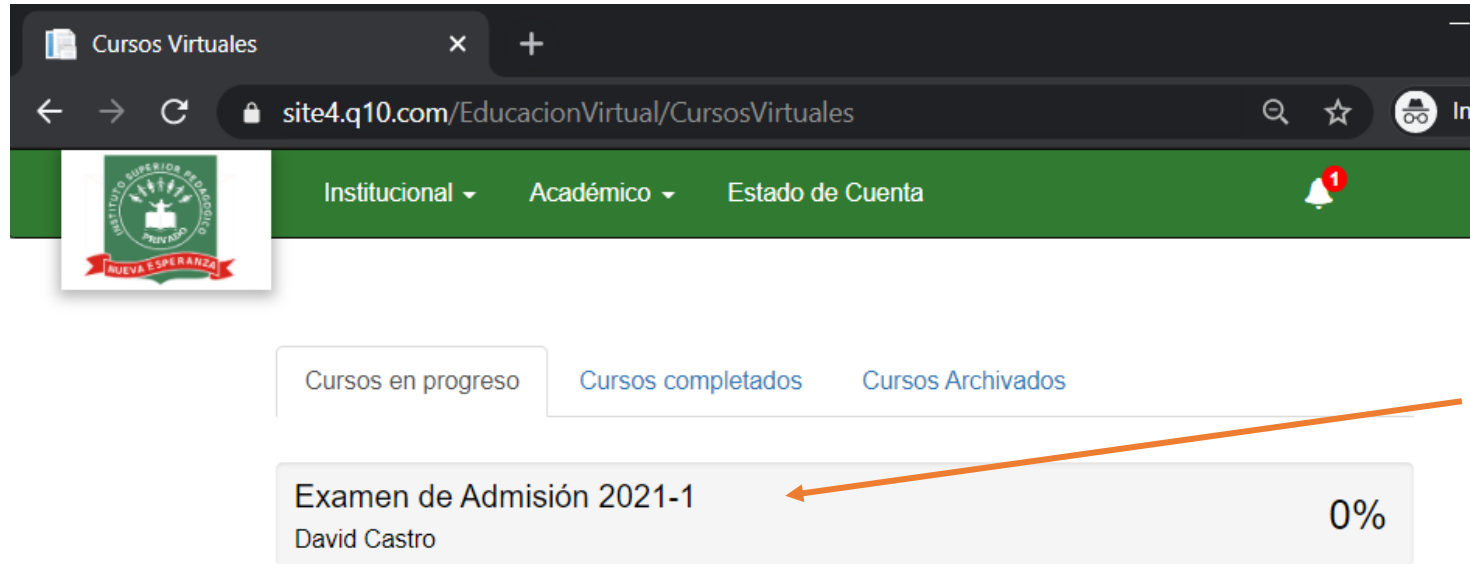
#### Evite que sus mensajes se vayan a la carpeta de SPAM.

El envío masivo de correos electrónicos se realiza utilizando proveedores especialistas y es construido utilizando las mejores prácticas para evitar al máximo que el mensaje termine en la carpeta de SPAM.

#### Reutilice los mensajes.

Se podrán crear plantillas personalizadas y reutilizarlas las veces que se desee en diversos correos electrónicos.

8. Nos va aparecer el examen disponible e ingresamos



The screenshot shows a web browser window with the following elements:

- Browser tab: Cursos Virtuales
- Address bar: site4.q10.com/EducacionVirtual/CursosVirtuales
- Navigation icons: back, forward, refresh, search, star, and a user profile icon.
- Green header bar: Institutional, Académico, Estado de Cuenta, and a notification bell with a red '1'.
- Logo: Instituto Superior Pedagógico 'Nueva Esperanza'.
- Course filters: Cursos en progreso, Cursos completados, and Cursos Archivados.
- Course list item: Examen de Admisión 2021-1 (David Castro) with a progress indicator of 0%. An orange arrow points to this item.



## 9. Seleccionamos CUESTIONARIO: EXAMEN DE CONOCIMIENTOS

Institucional ▾ Académico ▾ Estado de Cuenta

Examen de Admisión 2021-1

Anuncios

Próximamente habrán anuncios disponibles.

Lecciones

LECCIÓN: Examen de Admisión 2021 - I

Foros

No hay foros disponibles.

Tareas

No hay tareas disponibles.

Cuestionarios

CUESTIONARIO: EXAMEN DE CONOCIMIENTOS

10. Iniciamos con el examen, esta habilitado desde el día 04 de Abril a partir de las 8:30 a.m.

## EXAMEN DE CONOCIMIENTO VIRTUAL 2021 I

Estimado postulante, el IESPP "Nueva Esperanza" te da la bienvenida al proceso de admisión virtual y te brinda las siguientes pautas:

- La evaluación de conocimientos tendrá una duración de 2.00 horas cronológicas, después del tiempo finalizado, el sistema no aceptará respuestas.
- No se permitirá el uso de otros objetos como calculadoras, audífonos.
- Todo intento de plagio, falta de respeto al personal o compañeros postulantes, será inmediatamente sancionada con la anulación de la prueba, quedando sin puntaje en ésta evaluación.
- Puedes comenzar a resolver tu prueba.

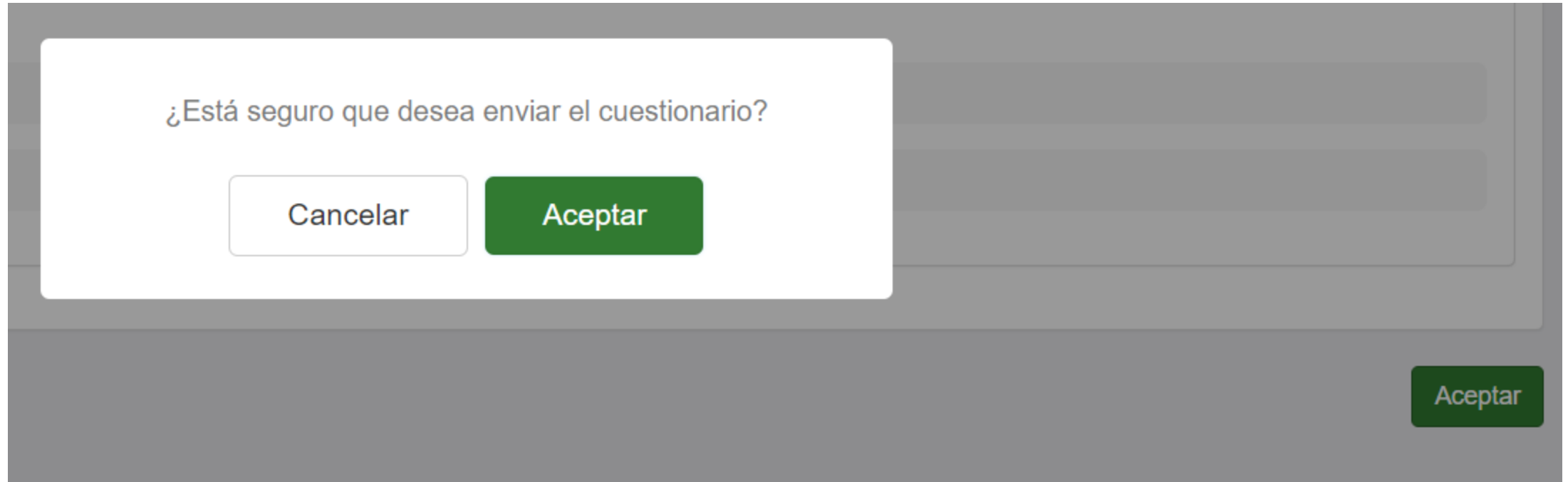
¡Dios te bendiga!

<b>Parámetro evaluación:</b> Examen de Admisión (100 %)	<b>Disponible Desde:</b> 4/04/2021	<b>Disponible Hasta:</b>
<b>Tiempo disponible</b> 120 minutos	<b>Intentos Disponibles</b> 1	<b>Iniciar Cuestionario</b>

Damos Iniciar Cuestionario



11. Para finalizar el examen tenemos que dar en aceptar y luego confirmar.



Al terminar le damos aceptar

