

# GUIA DE INGRESO PLATAFORMA QIO

Ingresamos a la pagina web : [www.nuevaesperanza.edu.pe](http://www.nuevaesperanza.edu.pe)

The screenshot shows the website for Instituto Pedagógico Nueva Esperanza. At the top, the logo and name are displayed with the tagline "Educa para esta vida y para la eternidad". Contact information includes a phone number (01) 291-3349 and an email address info@nuevaesperanza.edu.pe. A green navigation bar contains links for INICIO, CONÓCENOS, ESCUELAS, ADMISIÓN, AULA VIRTUAL, and BOLSA DE TRABAJO. Below this is a banner for "ADMISIÓN 2020 II - VIRT" with a date of "Domingo 4 de Octubre". A large white text overlay reads "Una mejor educación para un mundo mejor". At the bottom, there is a photo of students and the quote "Instruye al niño en su camino y aún cuando fuere viejo no se apartará de él".

**Instituto Pedagógico Nueva Esperanza**  
Educa para esta vida y para la eternidad

(01) 291-3349  
info@nuevaesperanza.edu.pe

INICIO CONÓCENOS ESCUELAS ADMISIÓN AULA VIRTUAL BOLSA DE TRABAJO

PRIVADO  
NUEVA ESPERANZA  
D.S. 013-95-ED / D.S. 008-2003-ED

ADMISIÓN 2020 II - VIRT

Domingo 4 de Octubre

**Una mejor educación para un mundo mejor**

CARRERAS P

Instruye al niño en su camino y aún cuando fuere viejo no se apartará de él

# Nos ubicamos en la opción AULA VIRTUAL : PLATAFORMA Q10

**Instituto Pedagógico Nueva Esperanza**  
Educa para esta vida y para la eternidad

(01) 291-3349  
info@nuevaesperanza.edu.pe

INICIO CONÓCENOS ESCUELAS ADMISIÓN **AULA VIRTUAL** BOLSA DE TRABAJO

**PLATAFORMA Q10**

ADMISIÓN 2020 II - VIRT

Domingo 4 de Octubre **Una mejor educación para un mundo mejor**

Instruye al niño en su camino y aún cuando fuere viejo no se apartará de él

Nos guiara a la pagina de la plataforma e ingresaremos con nuestro usuario y contraseña.



## Bienvenido a PEDAGÓGICO NUEVA ESPERANZA

### Dinámico

Únete a nuestra emocionante comunidad en línea de instituciones que promueven la Educación en Perú, a través de nuestras soluciones de información.

### Productivo

Disfruta de los servicios de nuestras aplicaciones en internet, con el propósito de potencializar sus procesos administrativos, académicos y de educación virtual.

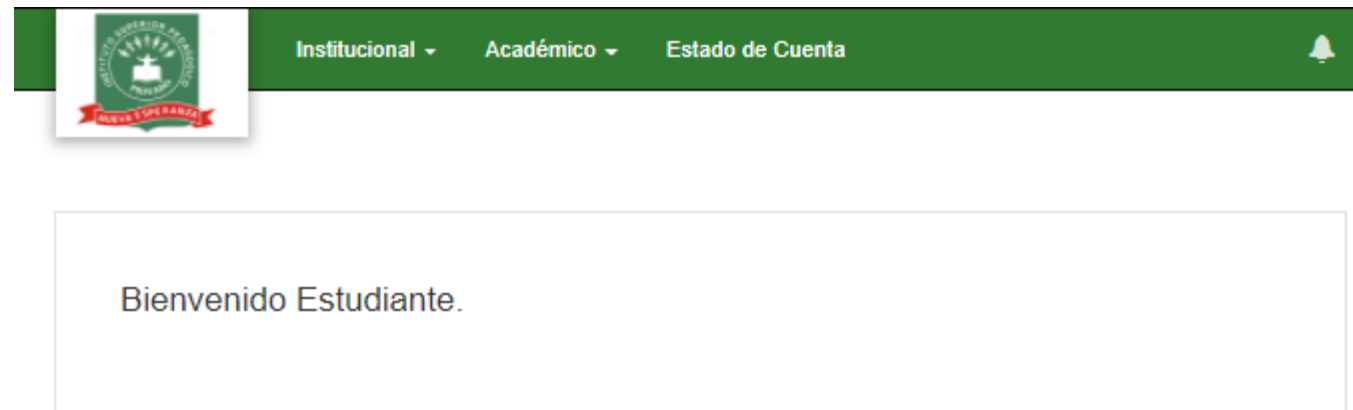
### Social

Nuestras herramientas se fortalecen constantemente para ofrecerle una grata y confiable experiencia. ¡Prestigio y Productividad para su Institución!

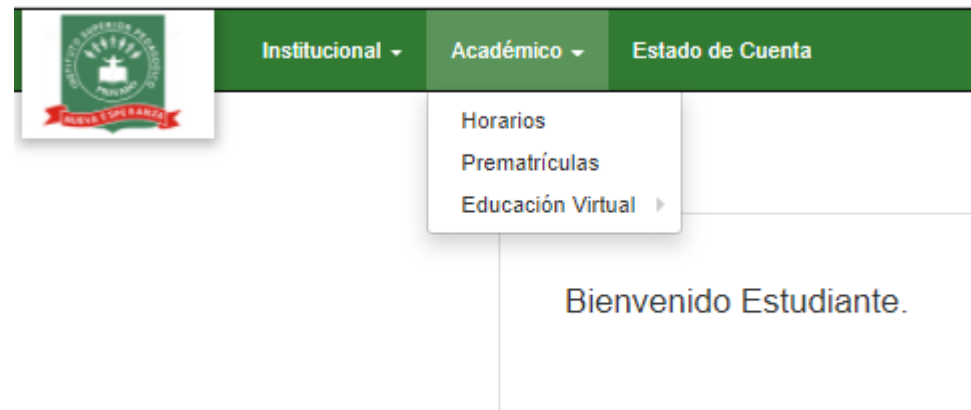
## Ingresa a tu cuenta

 Recordarme?[¿Olvidaste tu contraseña?](#)[¿Necesitas ayuda para iniciar sesión?](#)

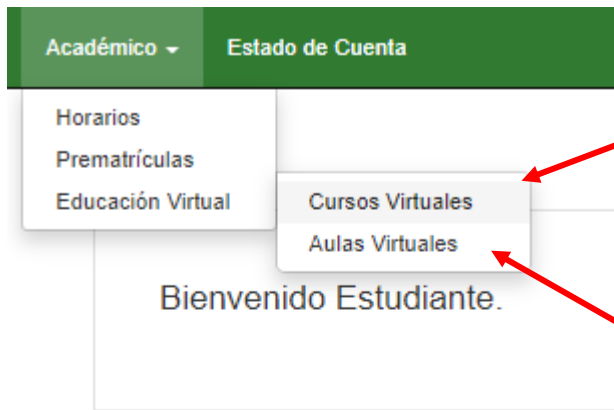
**Una vez ingresos a la plataforma nos mostrara la siguiente información.**



**Nos dirigimos a la opción Académico / Educación Virtual.**



# Opciones en la plataforma:



El curso virtual es la plataforma del Q10 donde se comparte:

- Material de estudio.
- Tareas.
- Exámenes.

El aula virtual es la opción para conectarse al zoom.

# Curso Virtual:

Institucional ▾

Académico ▾

Estado de Cuenta

Cursos en progreso

Cursos completados

Cursos Archivados

Interacciones de Calidad y Desarrollo en la Primera Infancia I (INI)  
JENNY MARISELA PALOMINO MOLINA

0%

Lectura y Escritura en la Educación Superior (INI)  
ZENON CACERES RUIZ

0%

Resolución de Problemas Matemáticos I (INI)  
BERNARDINO EGOICHEAGA DIAZ

0%

# Aula Virtual:

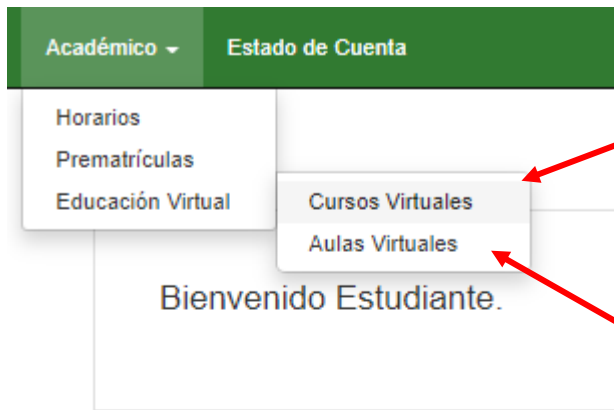


The screenshot shows a virtual classroom interface. At the top, there is a green navigation bar with the university logo on the left and menu items 'Institucional', 'Académico', and 'Estado de Cuenta' on the right. Below the navigation bar, the main content area features a course card for 'Resolución de Problemas Matemáticos I (INI)'. The card includes a placeholder for the teacher's profile, the course title, the teacher's name 'Bernardino Egocheaga Diaz', the course code 'Resolución de Problemas Matemáticos I - 2020-2-N-INI', the start time 'martes, 13 octubre 2020 03:00 p.m.', and the duration 'Duración: 90 Minutos'. A blue button with a loading icon and the text 'Esperando que el docente inicie la clase.' is prominently displayed. To the right of the card, there is an orange button labeled 'Próxima Clase'. Below the course card, there are tabs for 'Próximas Clases', 'Clases Anteriores', and 'Clases Grabadas'. A table lists upcoming classes with columns for 'Unidad Didáctica', 'Curso', 'Docente', and 'Inicio'.

Unidad Didáctica	Curso	Docente	Inicio
Interacciones de Calidad y Desarrollo en la Primera Infancia I (INI)	Interacciones de Calidad y Desarrollo en la Primera Infancia I - 2020-2-N-INI	Jenny Marisela Palomino Molina	martes, 13 octubre 2020 04:30 p.m.
Resolución de Problemas Matemáticos I (INI)	Resolución de Problemas Matemáticos I - 2020-2-N-INI	Bernardino Egocheaga Diaz	martes, 13 octubre 2020 06:45 p.m.
Lectura y Escritura en la Educación Superior (INI)	Lectura y Escritura en la Educación Superior - 2020-2-N-INI	Zenon Caceres Ruiz	jueves, 15 octubre 2020 03:00 p.m.

Este botón se habilita cuando el docente inicializa la aplicación de zoom

# Opciones en la plataforma:



El curso virtual es la plataforma del Q10 donde se comparte:

- Material de estudio.
- Tareas.
- Exámenes.

El aula virtual es la opción para conectarse al zoom.